




No se Calienta



Con mayor Resistencia



Más Liviano



De fácil Instalación

Características Técnicas

ANCHO TOTAL = 1120 mm

ANCHO ÚTIL = 1055 mm


TOLERANCIA +/- 5 mm

19 mm

INFORMACIÓN TÉCNICA SUPER TECHO (SPT)				
Espesor (mm)	Longitudes (pies)	Peso kg/m	Recubrimiento	Separación entre apoyos (m)
0,25	6 a 20	2,26	Galvalume	1,00
0,30	6 a 23	2,67		1,20
0,30	6 a 23	2,85	Prepintado	1,20


Detalle de Traslape

PERNO B CORTO 2"

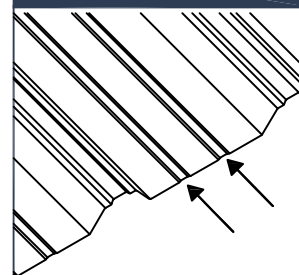


CORREA

Trapecio Reforzado



Doble Rigidizador



Ventajas

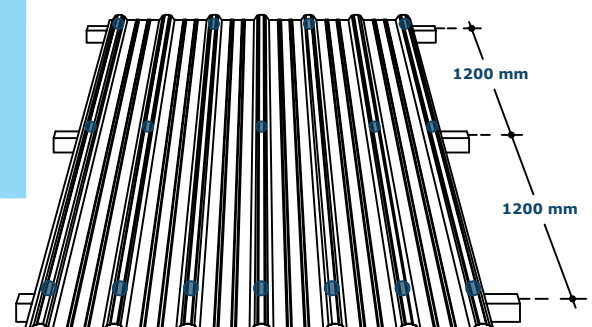
- Mayor revestimiento de Aluminio y Zinc que impide la oxidación
- Mayor ancho útil
- Espesor exacto que garantiza mayor resistencia
- No se deforma
- Fácil de transportar e instalar

Usos y Aplicaciones

Para cubiertas:

- Económicas
- Bodegas
- Almacenes
- Escuelas
- Viviendas

Detalle de Fijación



Pendiente mínima: 12 grados

Sello de Calidad



NTE INEN 2221

Detalle de Fijación

- Perno Auto perforante B Corto de 2" 3,7 unid. x m²